

«СОГЛАСОВАНО»
Начальник управления образования

Плюс М.А.



«СОГЛАСОВАНО»
Начальник ОГИБДД ОМВД России по
Чесменскому району Челябинской области
Старший лейтенант полиции

Дацько А.С.



«УТВЕРЖДАЮ»
Директор МБОУ "Березинская СОШ"
Кузнецова Е.И.
Приказ № 59 от 09 08 2023 г.



ПАСПОРТ

дорожной безопасности образовательной организации
МБОУ "Березинская СОШ"

п. Березинский, 2023 год

Общие сведения

Тип образовательной организации: общеобразовательная организация

Юридический адрес: 457231 Челябинская область, Чесменский район,
п. Березинский, ул. Школьная, д. 10

Фактический адрес: 457231 Челябинская область, Чесменский район,
п. Березинский, ул. Школьная, д. 10

Руководители образовательной организации:

Директор (заведующий), ФИО: Кузнецова Елена Ивановна,
телефон: +73516958033

Заместитель директора

по учебной работе, ФИО: Подкопалова Татьяна Владимировна,
телефон: +73516958033

Заместитель директора

по воспитательной работе, ФИО: Токмурзина Айгуль Кубайдулловна,
телефон +73516958033

Ответственные работники

муниципального органа образования,

ФИО: Косилова Анна Григорьевна

Телефон: +79292730286

Ответственные от

Госавтоинспекции,

должность: ОГИБДД,

Телефон: +73516921056

Ответственные работники

за мероприятия по профилактике

детского травматизма,

должность: Зам. директора по ВР,

ФИО: Токмурзина А.К.

Телефон: +73516958033

Количество обучающихся (учащихся, воспитанников): 124
Наличие уголка по БДД: 1 этаж
Наличие класса по БДД: Нет
Наличие автогородка (площадки) по БДД: 2 этаж (коридор)
Наличие автобуса в образовательной организации: 1 автобус
Владелец автобуса: МКУ Управление образования Чесменского муниципального района МБОУ "Березинская СОШ"

Время занятий в образовательной организации:

1-ая смена: 8 час. 30 мин. – 14 час. 55 мин.

2-ая смена: нет

внеклассные занятия: 17 час. 00 мин. – 19 час. 00 мин

Телефоны оперативных служб:

ОВД - 02, +73516921056

ОФСБ - +73516921467

ГО и ЧС - +7351692121;

Дежурный Администрация - +7351692121

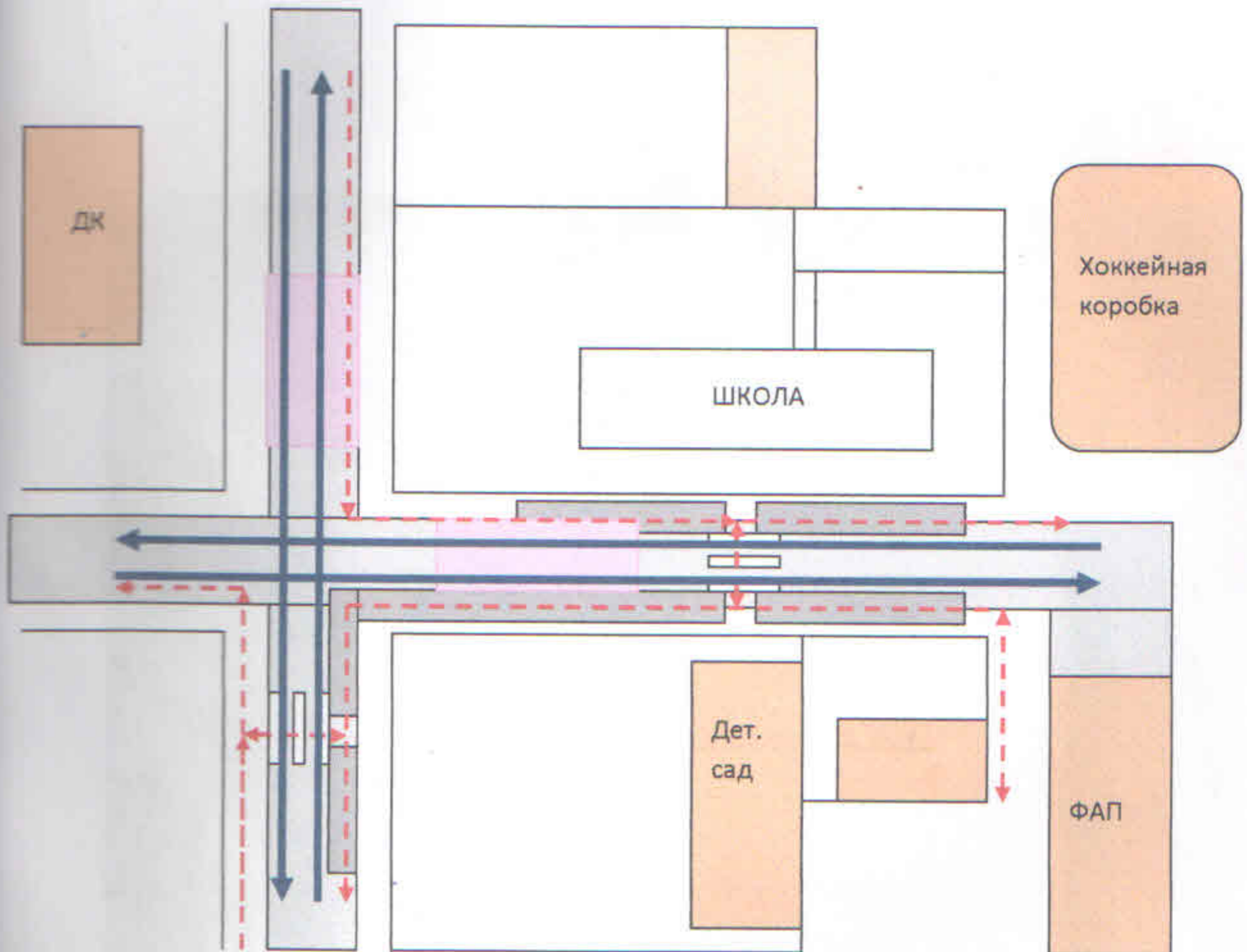
Содержание









- I. План-схемы образовательной организации (сокращение – ОО).
 1. Район расположения образовательной организации, пути движения транспортных средств и детей (обучающихся).
 2. Организация дорожного движения в непосредственной близости от образовательной организации с размещением соответствующих технических средств организации дорожного движения, маршруты движения детей и расположение парковочных мест.
 3. Маршруты движения организованных групп детей от образовательной организации к стадиону, парку или спортивно-оздоровительному комплексу.
 4. Пути движения транспортных средств к местам разгрузки/погрузки и рекомендуемые безопасные пути передвижения детей по территории образовательной организации.
- II. Информация об обеспечении безопасности перевозок детей специальным транспортным средством (автобусом).
 1. Общие сведения.
 2. Маршрут движения автобуса образовательной организации.
 3. Безопасное расположение остановки автобуса у образовательной организации.
- III. Приложения.

План-схема пути движения транспортных средств и детей при проведении дорожных ремонтно-строительных работ вблизи образовательной организации.

I. План-схемы образовательной организации








1. Район расположения образовательной организации, пути движения транспортных средств и детей (обучающихся)



- | | | | |
|---|--------------------------------|---|---|
|  | - жилая застройка |  | - движение транспортных средств |
|  | - проезжая часть |  | - движение детей в (из) образовательную организацию |
|  | - тротуар |  | - опасные участки |
|  | - подземный пешеходный переход | | |
|  | - надземный пешеходный переход | | |

2. Схема организации дорожного движения в непосредственной близости от образовательной организации с размещением соответствующих технических средств организации дорожного движения, маршрутов движения детей и расположения парковочных мест



-  - пешеходное ограждение
-  - ограждение образовательной организации и стоянки транспортных средств
-  - искусственная неровность
-  - искусственное освещение
-  - светофор типа Т.7, выполненный в виде одной светофорной секции с мигающим желтым сигналом
-  - направление движения транспортного потока
-  - направление движения детей

3. Маршруты движения организованных групп детей от образовательной организации к дому культуры и больнице



- жилая застройка



- проезжая часть

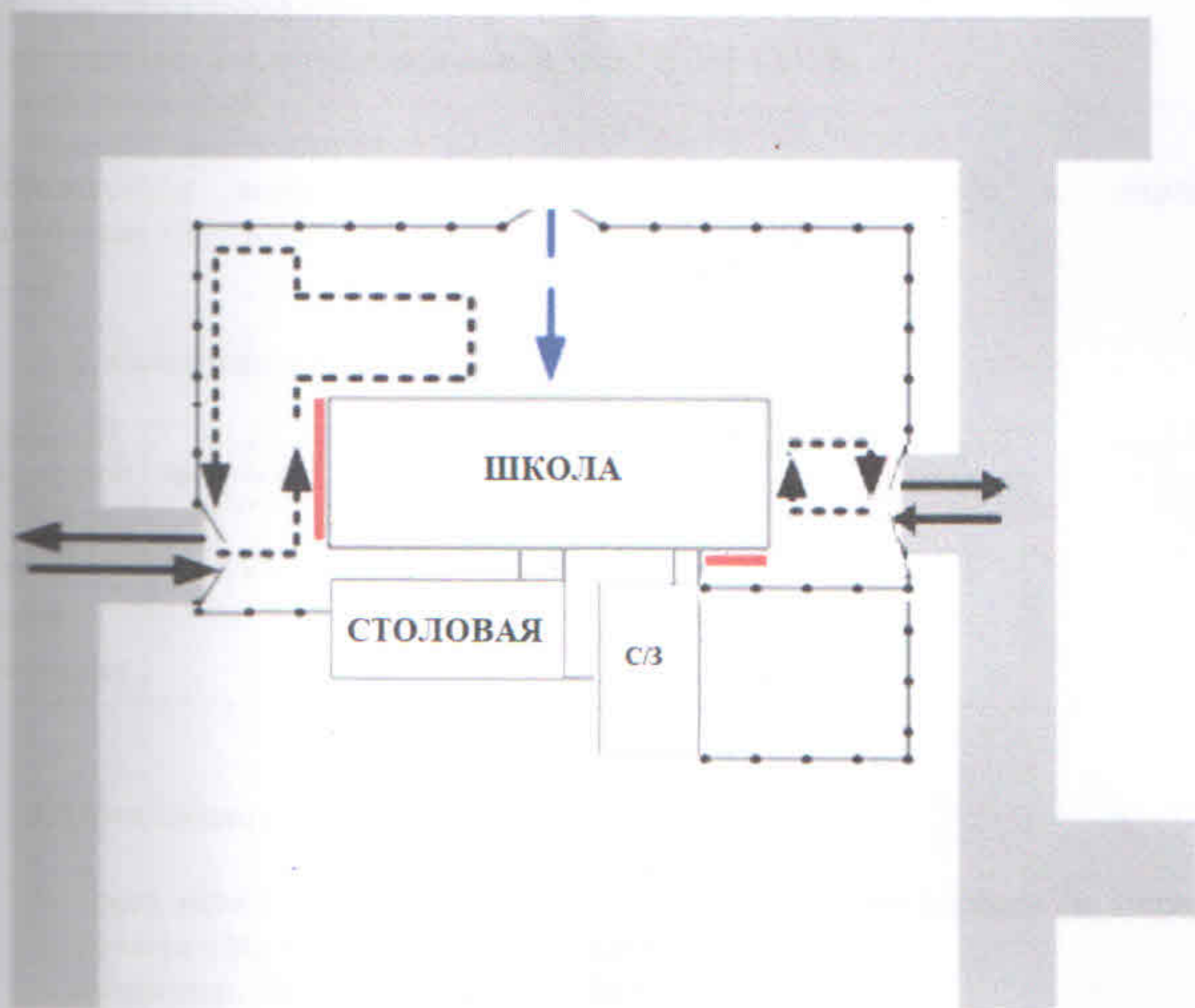


- тротуар



- направление безопасного движения группы детей к стадиону, парку или в спортивно-оздоровительный комплекс

3. Пути движения транспортных средств к местам разгрузки/погрузки и рекомендуемые безопасные пути передвижения детей по территории МБОУ «Березинская СОШ»



- въезд/выезд грузовых транспортных средств



- движение грузовых транспортных средств по территории образовательной организации



- движение детей по территории образовательной организации



- место разгрузки/погрузки

II. Информация об обеспечении безопасности перевозок детей специальным транспортным средством (автобусом).

1. Общие сведения

Марка: ПАЗ 32053-70

Модель: ПАЗ 32053-70

Государственный регистрационный знак: BO61 CO174

Год выпуска: 2019

Количество мест в автобусе: 22

Соответствие конструкции требованиям, предъявляемым к школьным автобусам: Соответствует

2. Сведения о водителе(ях) автобуса(сов)

Фамилия, имя, отчество	Дата принятия на работу	Стаж вождения ТС категории D	Дата предстоящего медицинского осмотра	Период проведения стажировки	Сроки повышения квалификации	Допущенные нарушения ПДД
Перкин Сергей Николаевич	01.03.2018	18 лет	2023-2024			

3. Организационно-техническое обеспечение

1) Лицо, ответственное, за обеспечение безопасности дорожного движения:
Токмурзина Айгуль Кубайдулловна
назначено: 28.07.2023 г. приказ № 66/1

2) Организация проведения предрейсового медицинского осмотра водителя, осуществляет: Медицинский работник Березинского ЦВП Васильченкова Наталья Николаевна,
на основании договора № 005/ПМ/2023 от 20.01.2023 г., действительного до 31.12.2023 г.

3) Организация проведения предрейсового технического осмотра транспортного средства, осуществляет:
Бойко Евгения Андреевна (автомеханик 3 разряда),
на основании договор №1 от 09.01.2023,
действительного до 31.12.2023

4) Дата очередного технического осмотра: 29.03.2024.

5) Место стоянки автобуса в нерабочее время: Территория школы, меры, исключающие несанкционированное использование: ведётся видеонаблюдение, территория охраняется сторожами, освещение территории школы

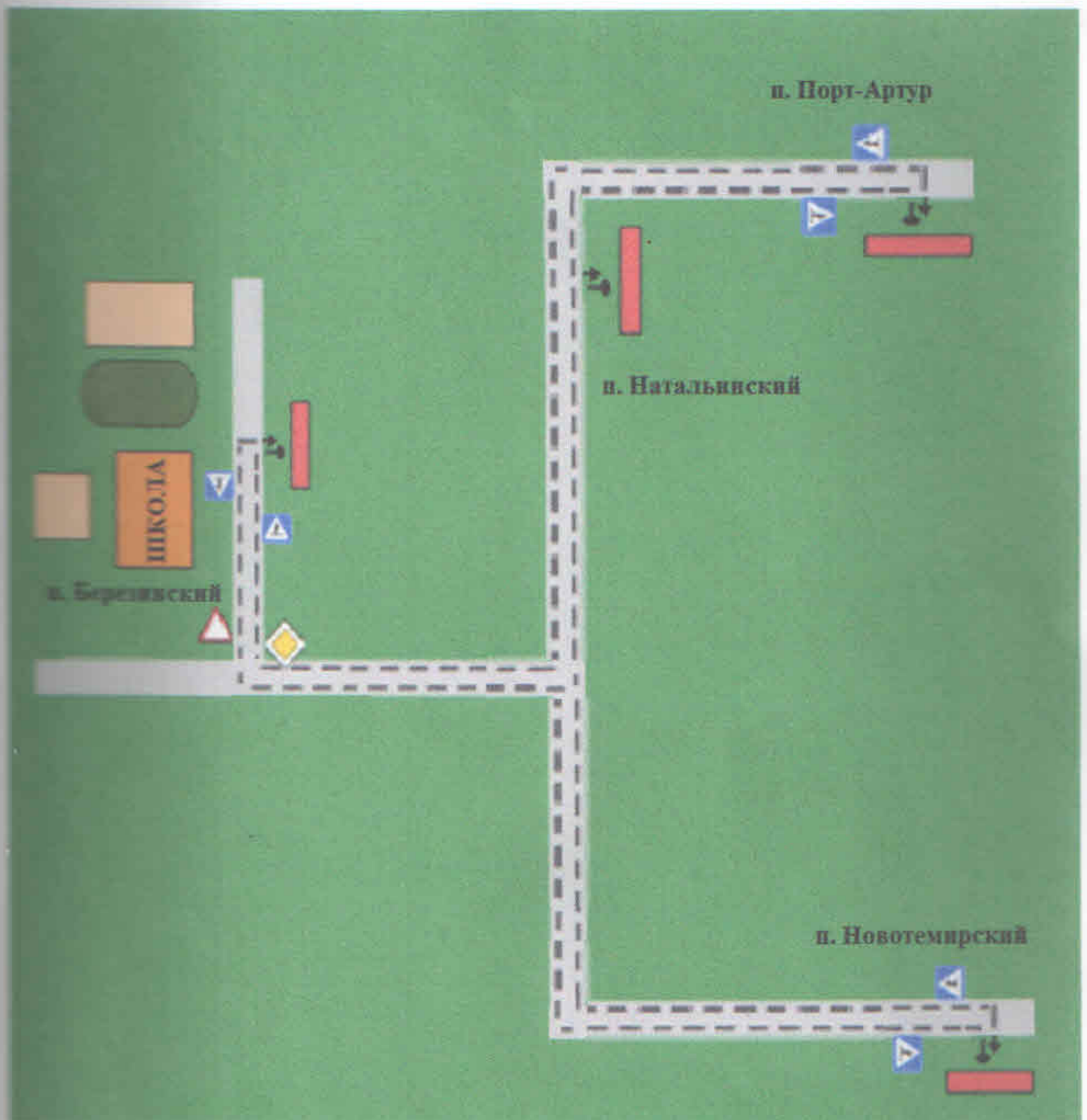
4. Сведения о владельце автобуса

Юридический адрес владельца: 457231 Челябинская область, Чесменский район, п. Березинский, ул. Школьная, д. 10

Фактический адрес владельца: 457231 Челябинская область, Чесменский район, п. Березинский, ул. Школьная, д. 10

Телефон ответственного лица: +73516958033

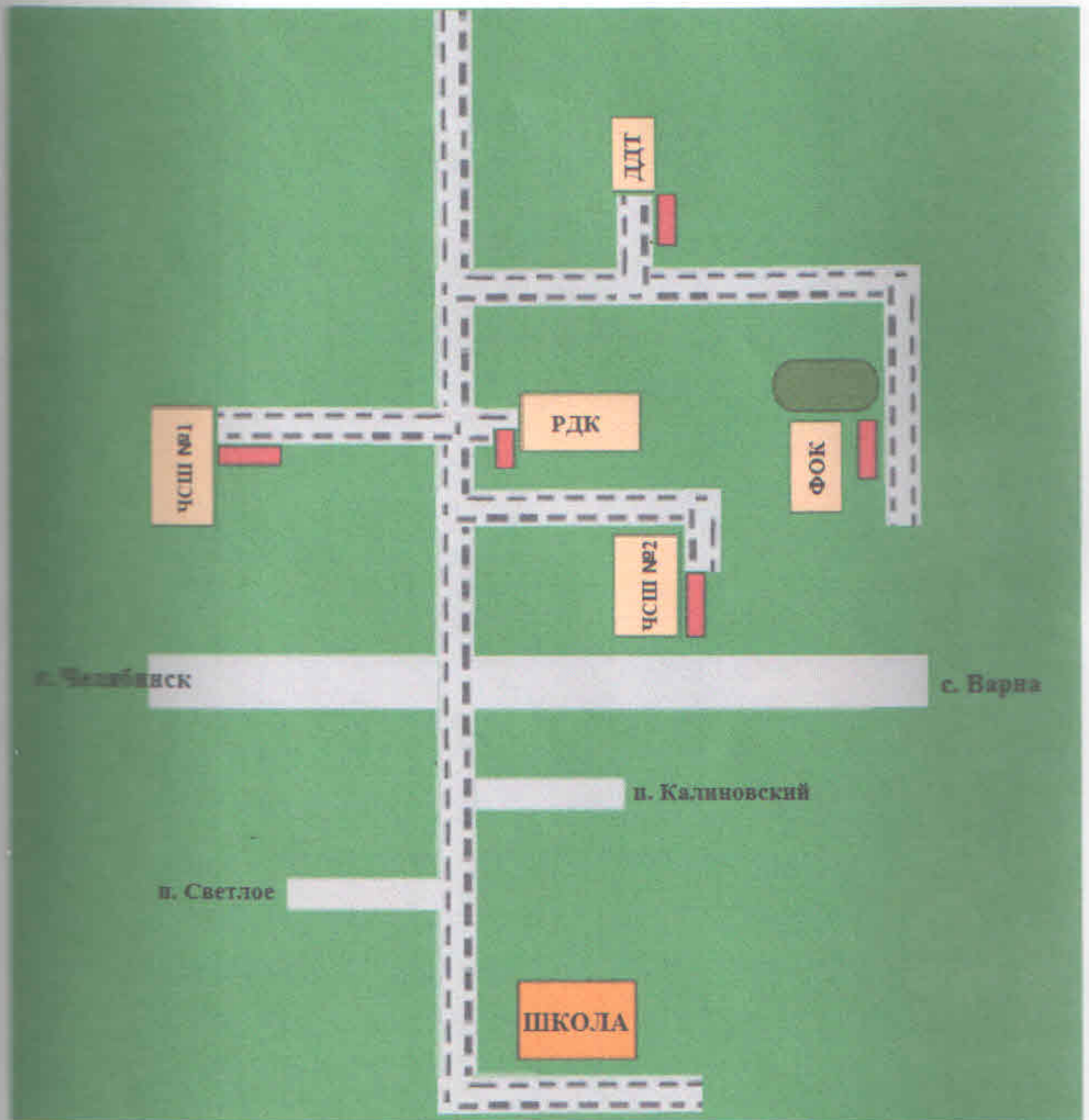
2. Маршрут движения автобуса образовательной организации до п. Натальинский, п. Порт-Артур, п. Новотемирский



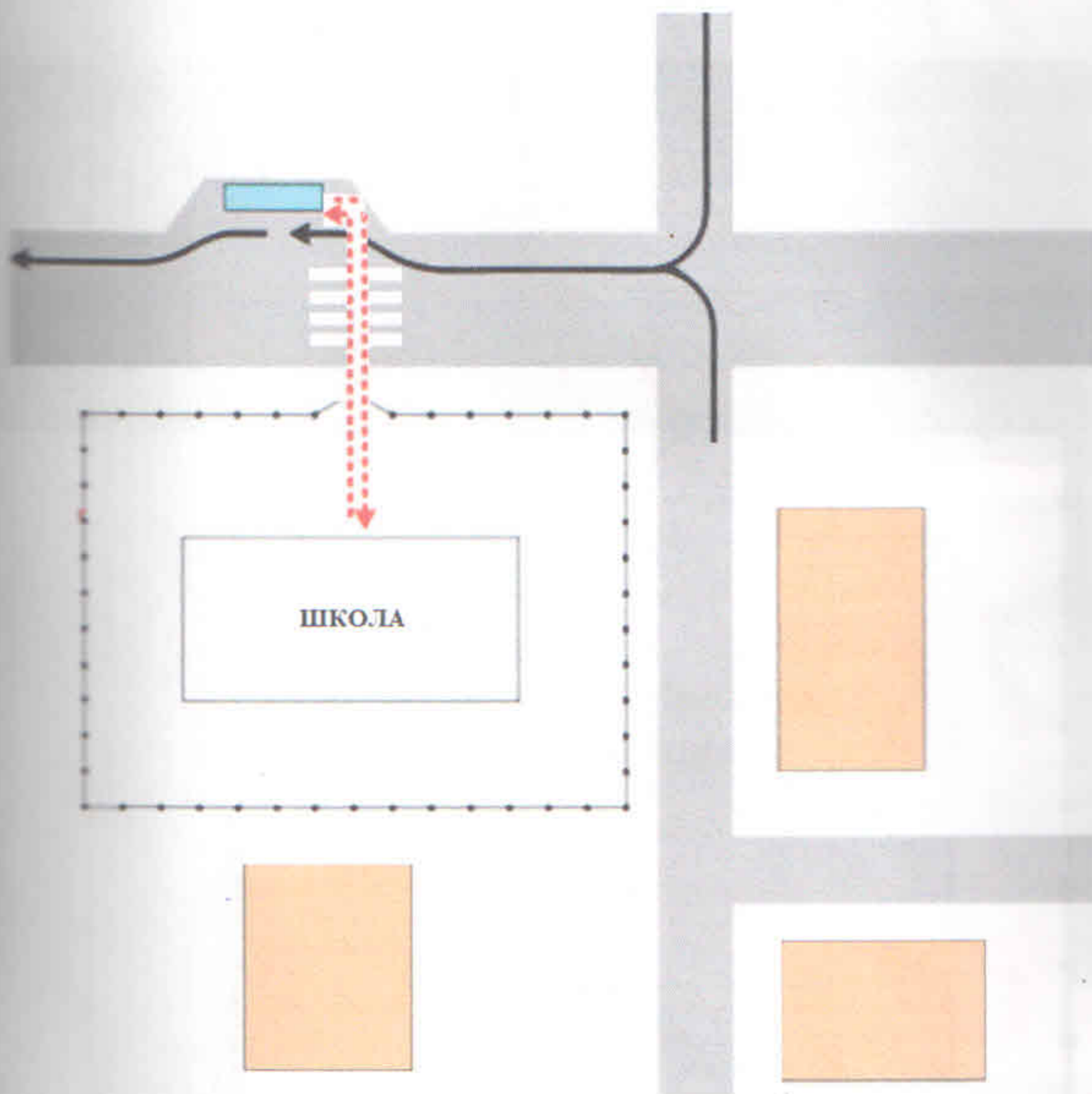
↔ - маршрут движения автобуса ОО




■ - место посадки/высадки детей

Маршрут движения автобуса образовательной организации
до ФОК, РДК, ЧСШ №1, ЧСШ №2



1. Безопасное расположение остановки автобуса у образовательной организации



-  - движение школьного автобуса
-  - движение детей к месту посадки/высадки
-  - место посадки/высадки детей

Приложение
План-схема пути движения транспортных средств и детей
при проведении дорожных ремонтно-строительных работ
вблизи образовательной организации



Подходы к образовательному учреждению



Уголок безопасности дорожного движения



ПЕРВАЯ ПОМОЩЬ ПРИ ДОРОЖНО-ТРАНСПОРТНОМ ПРОИСШЕСТВИИ

Первый шаг — убедиться, что вы находитесь в безопасности и не подвергаете опасности себя и окружающих.

Следующие шаги — вызвать помощь, оказать первую помощь пострадавшим и обеспечить безопасность места происшествия.

Помощь пострадавшим должна оказываться немедленно, если вы видите пострадавшего, оказавшегося в состоянии опасности.

Помощь пострадавшим должна оказываться немедленно, если вы видите пострадавшего, оказавшегося в состоянии опасности.

Помощь пострадавшим должна оказываться немедленно, если вы видите пострадавшего, оказавшегося в состоянии опасности.

Помощь пострадавшим должна оказываться немедленно, если вы видите пострадавшего, оказавшегося в состоянии опасности.

ПЕРВАЯ ПОМОЩЬ ПРИ ДОРОЖНО-ТРАНСПОРТНОМ ПРОИСШЕСТВИИ

Первый шаг — убедиться, что вы находитесь в безопасности и не подвергаете опасности себя и окружающих.

Следующие шаги — вызвать помощь, оказать первую помощь пострадавшим и обеспечить безопасность места происшествия.

Помощь пострадавшим должна оказываться немедленно, если вы видите пострадавшего, оказавшегося в состоянии опасности.

Помощь пострадавшим должна оказываться немедленно, если вы видите пострадавшего, оказавшегося в состоянии опасности.

Помощь пострадавшим должна оказываться немедленно, если вы видите пострадавшего, оказавшегося в состоянии опасности.

Помощь пострадавшим должна оказываться немедленно, если вы видите пострадавшего, оказавшегося в состоянии опасности.

ОБЯЗАННОСТИ ВЕЛОСИПЕДИСТОВ

Внимание! Дети!

Вы должны знать

Правила поведения на дороге

Напоминаем

ГИБДД предупреждает

УГОЛОК БЕЗОПАСНОСТИ ДОРОЖНОГО ДВИЖЕНИЯ

Внимание! Дети!

Вы должны знать

Правила поведения на дороге

Напоминаем

ГИБДД предупреждает

ОБЯЗАННОСТИ ВЕЛОСИПЕДИСТОВ

Внимание! Дети!

Вы должны знать

Правила поведения на дороге

Напоминаем

ГИБДД предупреждает

Принципировано, пронумеровано 15

Исметовдугамъ / страниц

Утверждено: директор МБОУ

Кузнецова Е.И.

